


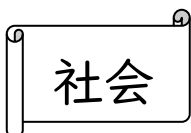
★ 今日から5月。心も体もすっきりさわやかに。

★ 5月の連休明けに、新しい課題をおうちの方に受け取っていただくことになりました。今回は、それまでの間に取り組めるようなものをのせました。

★ 家族で楽しく取り組めるものもありますよ。ぜひチャレンジしてみてくださいね。




◎ 4年生の漢字プリント3枚(今回の分でおしまいです)



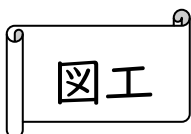
これまでのものも合わせて10枚の予定でしたが、全部で8枚にしました。

◎ 都道府県プリント(2枚)



◎ 4年生の復習プリント(3枚)

※ 家の庭や、家の周りに出ることができたら、ぜひ観察してみてください。



◎ マスクのデザイン、してみよう!

- ・ みなさんは、どんなマスクをつけていますか。紙のマスク? 布のマスク? 布のマスクは、白いものだけでなく、すてきな色や「がら」の布で作られているものもありますね。
- ・ もし自由にマスクのデザインができるなら、どんなマスクにしたいですか?
- ・ 色も、「がら」も自由! 羽が生えていたり、目玉がついていたり、音が出たりするデザインもいいですね。家族のみんなと、楽しみながらデザインしてみましょう!

★ けっ作ができたなら、休校明けにぜひ見せてくださいね ★

