

# 城山小1年 学年だより



# おはよう



いよいよ、子ども達が楽しみにしているプールが、6月9日より始まります。子ども達が、より楽しく水遊びを行うことができるよう、担任一同、安全には十分留意して指導していきたいと思えます。ご協力をお願いすることが多々ありますが、よろしくお願い致します。

## プールに入る予定の曜日

(クラスの組み合わせを変えることがあります。)

1・2組	火曜 1・2 時間目	木曜 3・4 時間目
3・4組	火曜 3・4 時間目	木曜 1・2 時間目



## お原真、

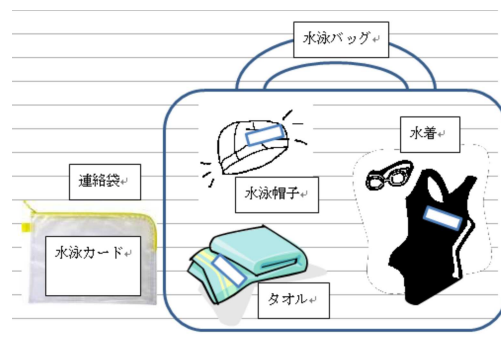
雨天の場合は、中止します。また、雨天でなくても、気温や水温が低い日は、中止になります。

- 水泳帽(1年生の帽子の色は緑色)は、自分でかぶることができるように、家庭で練習しておいてください。なお、髪の長い子は、朝からゴムで縛ってくるなど、帽子がかぶりやすいようにしておいてください。その際、髪には、ピン(金具)類は、つけてこないようにしてください。
- 体調不良などで見学する場合は、プールサイドで体操服を着て見学させます。そのため、プール期間中も体操服は必要です。毎週、月曜日に持たせるようお願い致します。また、プール期間中、使用していない体操服は、金曜日でも持ち帰らず、学校に保管しておくこともありますので、ご了承ください。
- 気温や水温が低い場合は中止になりますので、プールに入る予定の日でもこれまでの時間割通りの用具を持たせてください。
- すべての持ち物には、名前を書いてください。下着・ゴーグル等の忘れ物が、毎年多くあります。水着、水泳帽だけでなく下着・ゴーグル等にも、必ず、名前を書いてください。
- ゴーグルを使用する場合は、自分でバンド(ひも)調整ができ、ゴーグルをはめる(つける)ことができるようにしてください。
- 前日までに手足のつめを短く切っておいてください。 \*裏面をご覧ください

# プールに入る時の持ち物

- 水着
- 水泳カード(サイン)
- 水泳帽子(緑色)
- ゴーグル(使用したい子)
- バスタオル(ゴム付き)

水泳帽子を忘れると、プールに入ることができませんので、必ず持たせてください。



## I. 水泳カードについて

お子さんがプールに入ることができる状態かどうか、必ず、当日の朝、健康観察をお願いします。保護者の方のサインか、捺印をした水泳カードがないと、プールに入ることができませんので、必ず記入して、水泳カードを持たせてください。

### 水泳カードの書き方

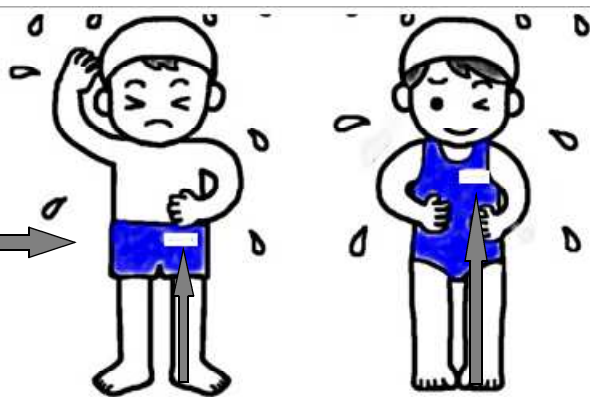
夏休みになるまでは、水泳カードは、れんらく袋に入れて持たせてください。

	今日の入水	保護者印	見学理由	担任印
6/25	可・不可	印		
6/27	可・不可	印	かぜぎみのため	

## II. 水着の名前のつけ方

(男子)

(女子)



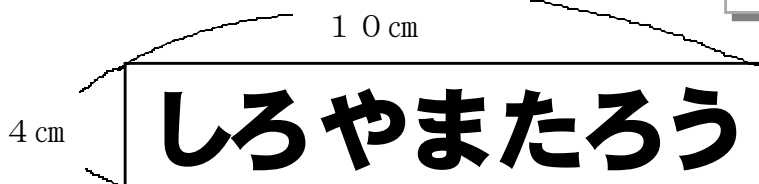
ひもからゴムにつけかえてください。

ぼうしをかぶる練習をさせておいてください。

ここに、白い布に書いた名札をはってください。

髪は、ゴムでまとめてください。  
(ピンはつけないでください。)

## III. 名札の大きさ



※ 布は白いものを使用してください。大きさは目安です。