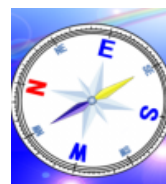


羅針盤



2012/4/23
NO. 4

〈編集・発行〉
東中3年進路指導部

《第1回 進路希望調査》

今回の調査は、おうちの方と進路について、一緒に考える機会を作ることが目的です。

連休中に進路について考えましょう。

※ 締め切りは5月2日(水)厳守です。

質問項目は「調査A」～「調査D」まであり、当てはまる項目に答えてください。

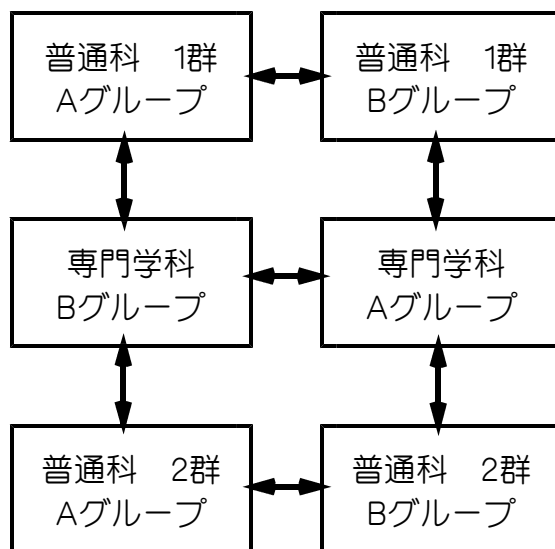
公立高校を希望する場合は、学校名と学科名を「学校コード」(調査用紙裏面にある表を参照)で記入してください。




また、公立高校を希望する場合、以下のことに注意しましょう。


- ① 県内の公立高校は最大で2校を受検することができます。試験は2回の日程で行われ、それぞれ「Aグループ」と「Bグループ」に分けられます。
- ② 1校のみを受検する場合は、A・Bグループの区別なく、自由に学校を選ぶことができます。
- ③ 2校受検をする場合は、「Aグループ」と「Bグループ」からそれぞれ1校ずつ選びます。(同じグループ内の学校は試験日が同じなので、受検できません。)
- ④ 普通科の学校は、さらに「1群」と「2群」に分けられ、それぞれの群の中で2校とも選びます。

選択できる科・群・グループの組み合わせを矢印で結ぶと下図のようになります。



たとえば、

「普通科1群Aグループ」の「旭丘」 ⇒ 
「普通科1群Bグループ」の「菊里」

「普通科1群Aグループ」の「旭丘」 ⇒ 
「普通科2群Bグループ」の「旭野」

◆ 普通科の学校を2校選ぶ場合の
チェックポイント

- ・ 「群」が同じであること
- ・ 「グループ」が分かれていること

進路希望調査の記入で質問があれば、学級担任か進路担当の岩下までどんどん聞きに来てくださいね。

愛知県高校入試問題集(国立・私立・公立)「チャレンジ」のご案内

購入を希望する人は、専用封筒に必要事項を書いて、代金を入れて5月8(火)までに学級担任に申し込んでください。見本(昨年度のもの)は、各クラスで回覧していきます。

