


1年 学年だよ

はじめのいっぽ

旭丘小学校

平成25年4月8日 No. 1



ご入学 おめでとうございます

柔らかな春の光を浴び、希望に胸ふくらませ小学校の門をくぐられたお子さまの姿に、ご家族のお喜びもひとしおのことと思います。心よりご入学のお祝いを申し上げます。

今日から元気な「旭丘小の仲間」。小学校生活の始まりです。新しい生活が楽しく充実したものになるように、担任一同、精一杯努力してまいります。保護者の皆様の温かいご支援とご協力をお願いいたします。



【担任紹介】

1組 夏目 淑子

「ピカピカの♪1年生♪」わくわく、どきどきの毎日が始まります。学校生活って楽しいな、と思えるような思いやりのあるクラスを作っていきたいと思います。よろしくお願いいたします。

2組 菱田 夏紀

「えがお・げんき」を合い言葉に、一緒にいろいろなことにチャレンジしていきましょう。楽しい学校生活を送れるよう、精一杯頑張りますので、よろしくお願いいたします。

3組 岡田 裕子

旭丘小には、広い運動場とたくさんのお木々や緑、そして明るくやさしい仲間がいっぱい。「すごく楽しいよ。」と言える毎日になっています。よろしくお願いいたします。

4月の行事予定

8日(月) 入学式

9日(火) 着任式・始業式・対面式(一斉下校)

10日(水) 3時間授業(一斉下校)

12日(金) 学級写真・心電図検査

16日(火) 身体測定・視力・聴力検査

17日(水) 通学団会(2時限)


18日(木) 1年給食開始

22日(月) 授業参観(5時限)・学級懇談会・PTA総会

24日(水) ぎょう虫卵検査(~25日)

26日(金) 遠足(弁当) ★5月2日(木) 遠足予備日(弁当持参) 給食なし

29日(月) 昭和の日



1 週間の予定

必ず確認してください！！

日	曜	主な学習内容	持ち物	下校時刻
8	月	<ul style="list-style-type: none"> ○入学式 ○学級活動 <ul style="list-style-type: none"> ・組と担任の名前を覚える ・席と靴箱の場所を覚える ・登校についての話を聞く 	<p>★今日、お持ちの上靴は来週末に持ち帰ります。体育館シューズは学期末に持ち帰ります。</p>	11:00頃 親子下校
9	火	<ul style="list-style-type: none"> ○着任式・始業式・対面式 ○学級活動 <ul style="list-style-type: none"> ・トイレと手洗いの使い方 ・一斉下校についての話 ・校内めぐり（遊具、花壇など） ・廊下の歩き方 ・靴箱の使い方 	<p>★ランドセル・筆記用具 連絡袋・連絡帳・名札 ハンカチ・ティッシュ ※上記のものは、毎日持ってきてください。</p>	10:55頃 一斉下校 (通学団)
10	水	<ul style="list-style-type: none"> ○学級活動 <ul style="list-style-type: none"> ・並び方、校舎への入り方 ○学級活動 <ul style="list-style-type: none"> ・あいさつ、返事・着席の練習 ○国語・音楽 <ul style="list-style-type: none"> ・教科書の使い方、正しい姿勢 	<p>国語・音楽の教科書 ひらがな・すうじおけいこちょう 生活科かつどうずかん（この2冊は、学校で保管します。） 体操服・赤白帽子 (週末に持ち帰ります。)</p>	11:50頃 一斉下校 (通学団)
11	木	<ul style="list-style-type: none"> ○書写・音楽 <ul style="list-style-type: none"> ・教科書の使い方、正しい姿勢 ・声をそろえて歌う ○算数 <ul style="list-style-type: none"> ・かずについて ○学級活動 <ul style="list-style-type: none"> ・教室の出入り、正しい手洗い 安全な下校 	<p>書写・音楽・算数の教科書 道具箱・ぞうきん2枚（この日まで） 保健関係書類 ① 健康手帳 ② 保健調査票 ③ 学校心臓検診調査票 ④ アレルギー対応給食申込書（④は対応希望者のみ） ※学校用連絡封筒に入れて出してください。</p>	11:45頃 学年下校 (担任引率)
12	金	<ul style="list-style-type: none"> ○学級写真 ○心電図検査（体操服に着替えて行います。） ○国語 <ul style="list-style-type: none"> ・「はる」の音読 ○学級活動 <ul style="list-style-type: none"> ・放課時の約束 ・チャイム着席 	<p>国語の教科書 (体操服・赤白帽子・上靴を持ち帰ります。お洗濯をして、月曜日に持たせてください。)</p>	11:45頃 学年下校 (担任引率)

1 学習予定と持ち物について

- 「学年だより」をよく読んで、ご協力ください。4月中は、毎週「学年だより」を発行します。5月以降は、月1回と、必要なときに発行します。
- 5月からは、決まった時間割で授業を行います。それまでは、学年だよりを書いてある予定表にそって、それ以降は時間割にそって、お家の方と一緒に用具をそろえるようお願いいたします。(大人が全部してあげることも、子どもに全部任せることも、子どもにとってよいことではありません。)

2 登下校について

【登 校】 通学団で上級生と一緒に並んで登校します。

- ・ 各通学団で集合場所と集合時刻が決まっています。ご確認の上、その時刻に遅れないように送り出してください。

※4月26日(金)までは、お世話係の子がお迎えに行きます。

- ・ 欠席するときは、必ず**連絡帳**で連絡してください。また、通学団のお世話係の子にも、連絡をお願いします。

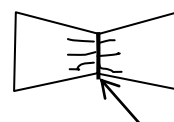


【下 校】 学年下校は、下記のように通学団の色別にグループ下校をします。


- 通学団の色・下校のコースについて

通学団別の色

赤	・・・旭ヶ丘、旭ヶ丘森
ピンク	・・・大久手西、公園通
緑	・・・北原山、藤池
白	・・・山の手
オレンジ	・・・下切戸、諏訪南、丸山、横田・愛宕
黄	・・・平池



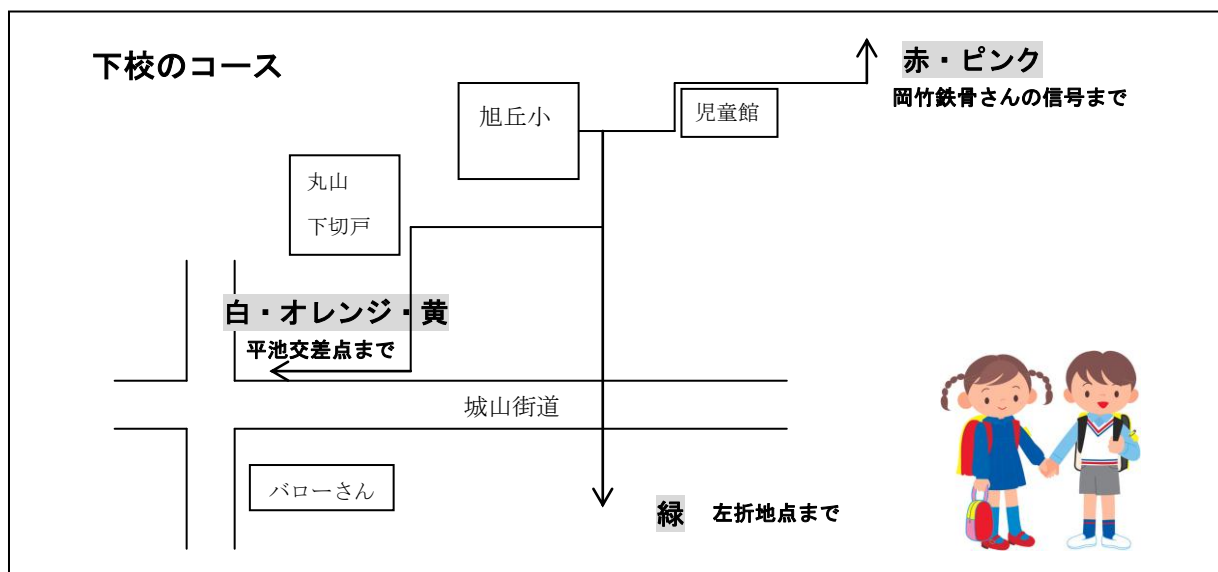
フェルトの真中を糸でしぼる



帽子のてっぺんに糸でぬいつける

- 上記の通りに、通学団ごとに指定された色のフェルトを帽子につけてください。

★児童クラブ・ちびっこランドへ行く子は、青のフェルトもつけてください。(2つのリボン)



※ 4月17日(水)までは上記指定場所まで担任が引率します。

お迎えを、よろしくお願ひします。

【遅刻・早退】


- ・ 必ず保護者による送り迎えをお願いします。
- ・ 通常は、正門が閉まっています。正門のインターホンをを使い、職員室へご連絡ください。

3 持ち物

<毎日学校に持ってくるもの・身につけてくるもの>

名札	・ 入学式でつけたものを使います。裏面の記入は必要ありません。
黄色い帽子	・ 安全のため、毎日かぶります。男の子の帽子に、あごにかけるゴムをつけていただくようお願いします。
ランドセル	・ ランドセルカバーをつけてください。 ・ 防犯ブザー ※ランドセルにつけて、いつでも使えるようにして下さい。また、どのように使うか、ご家庭で練習をお願いします。 (特に音が鳴ったときの止め方)
学用品	・ 筆箱 (Bか2Bの鉛筆4~5本、赤鉛筆1本、消しゴム1個) ※鉛筆は毎日削ってください。シャープペンやボールペンは必要ありません。勉強に集中できるよう、おもちゃのような筆記用具(おもちゃのようなかたちをした消しゴム、バトル鉛筆など)ではなく、シンプルな物にして下さい。 ・ 下敷き、連絡帳、連絡袋
その他	・ ハンカチ・ティッシュ ・ 給食用ナフキン(4月18日から)

<いつも学校に置いておくもの>

道具箱	・ クーピー・クレパス・名前ペン・のり(学校で購入したもの)・はさみ・カスタネット(幼稚園、保育園で使っていた物で結構です) ・ 自由帳・計算カード・数図ブロック(学校で購入したもの) ※学期末に持ち帰ります。
上ぐつ 体育館 シューズ 	・ 上ぐつと体育館シューズをそれぞれ袋に入れてください。 ・ 上ぐつの甲の部分に、学年・組・名前を、かかと部分には、名前だけ書いてください。 ※上ぐつは、週末に持ち帰ります。 ※体育館シューズは、学期末に持ち帰ります。
体操服・赤白帽	・ 体操服上下と赤白帽をまとめて袋に入れてください。 ※週末に持ち帰ります。
粘土・粘土箱 粘土べら	・ 粘土は、学校で保管しています。 ・ 粘土べら、粘土箱は、名前を書いた後、学校に持たせてください。(名前は、ふたとケースの両方に書き、側面の小さい方に書いてください。)
粘土板	・ ご家庭にあるものを持たせてください。
マスク	・ 給食当番やお手伝いの時に使います。記名し、袋に入れてください。 週末に持ち帰りますので、月曜日に持たせてください。

全ての持ち物（上着や靴下・下着にも）に、必ず記名をお願いします。

※計算カード・数図ブロックなど、細かいものについては、組と番号の記入だけで構いません。

（例）1組1番の場合

1	—	1
---	---	---

学級名 出席番号

2組12番の場合

2	—	12
---	---	----

学級名 出席番号

3組23番の場合

3	—	23
---	---	----

学級名 出席番号

道具箱は、4月11日（木）までに学校に持たせてください。

4 置き傘について

急な雨に備えて、学校に数本傘を置いてありますが、折りたたみ傘などを用意していただいても構いません。その場合は、教室のロッカーに置いておくことになります。

自分で傘をさしたり、たたんだりできるよう、練習しておいてください。



5 連絡帳について

○ 連絡帳は、学校と家庭をつなぐパイプラインです。帰宅したら、**学校からの連絡やプリントがないか毎日確かめてください。**

- ・ 入学当初は、自分で連絡帳が書けないので、いろいろな連絡のため、プリント類が多く配られます。**連絡袋の中を毎日必ず確かめてください。**
- ・ 臨時の持ち物や、宿題、学校での出来事等は、連絡帳に書きますので、**毎日連絡帳に目を通してください。**
- ・ 連絡帳を読まれましたら、**サインをお願いします。**家庭から担任に連絡したいときも、利用してください。その際には、担任に見せるようにお子さんに伝えてください。
- ・ 欠席や遅刻などの届はできるだけ連絡帳でお知らせください。連絡児童カードに書いた兄弟・姉妹か家の近くの子にお渡しください。その日のお知らせ、配布プリントなどをはさんで届けます。

見本

連絡児童カード	
1年 4組 29番 名前 (例) あさひ たろう	
欠席等の時、連絡を頼む児童を記入してください。	
3年 4組	あさひ ゆめこ(姉)
6年 4組	おわり えみ(班長)
年 組	

欠席したときの連絡のために、兄弟・姉妹か家の近くの子の学年・組・名前を書いて、連絡帳の裏表紙に貼ってください。プリント7ページのものを切り取ってお使いください。

6 今日帰ってからしていただく作業について

- (1) **連絡帳・連絡児童カード**（学年だよりの最後に印刷してあります。）・**連絡袋**に名前を書き、連絡児童カードを連絡帳の裏表紙に貼ってください。（はがれないようにご注意ください。）連絡袋に連絡帳を入れてください。連絡袋には直接名前をお書きください。（名前用の紙がよく落ちてしまいます。）

- (2) **ランドセルカバー・交通安全ワッペン**は、交通事故傷害保険が付いています。ランドセルカバーを取り付けてください。**交通安全ワッペン**は裏に名前を記入して、ランドセルのポケットに入れてください。
- (3) 通学団ごとで指定された色の**フェルト**を帽子につけてください。(※3ページ参照)
- (4) **明日の持ち物**を確認し(※2・4ページ参照)、お子さんといっしょに持ち物をそろえてください。
- (5) **教科書**の落丁や乱丁をチェックして、名前を書いてください。落丁や乱丁があった場合は、名前を書いた後でもいいので、そのように連絡帳に書いて学校へ持たせてください。交換をします。 → **10日(水)まで**
- (6) **保健関係書類**の袋の中の用紙(保健調査票、学校心臓検診問診票、健康手帳)に記入してください。 → **袋に入れて11日(木)まで**
- (7) 教室掃除に使う**ぞうきん**を2枚用意してください。ふつうのタオルを半分に切り、2つ折りにして縫ってください。(厚手のタオルは、絞りにくいです。また、新品のタオルは、水を吸わないため、使い古しのタオルでお願いします。) 名前は書かないでください。 → **11日(木)まで**
- (8) **道具箱の中身**など、**全てのもの**に記名してください。 → **11日(木)まで**
名札の裏の住所、電話番号等は、個人情報保護のため書かないでください。

7 子どもの心や体の健康にご配慮を

学校での生活は、お子さんにとって新しい経験の連続です。心も体も、毎日かなり疲れていることでしょう。帰宅しましたら、ゆっくりと学校の話などを聞いてくださると、ずいぶん気持ちも安らぐと思います。また、今までよりも少し早めに寝かせて十分に睡眠を取り、楽しい気持ちで登校できるようにご留意下さい。


- 今日お配りした帽子のサイズが合わない場合は、近日中に旭前のスクールショップ青山にてお取り替えください。



交換ノート始めます!

保護者の方々が、気軽に書けるノートを名簿順に回します。1~3日で、学校へ持たせてください。お忙しいときは、名前だけでもOKです。

よろしくお願いします。



<平成25年度1年生配布物一覧>

【左側】

- ① □ 教科書類 8冊
(国語・算数・生活・書写・音楽・図工・明るい心・せいかつかかつどうずかん)
- ② ノート 3冊 (国語・算数・自由帳)、ひらがなすうじ
- ③ 保健関係書類 (封筒)
- ④ その他配布物 (教科書照合表・学年通信・「にゅうがくおめでとう」の袋・小中学生総合保障制度の封筒・児童館だより)

【右側】

- ① 黄色い帽子
- ② 道具箱 ↓ のりの中ぶた (白) をはずしておいてください
(コピー・クレパス・のり・名前ペン・計算カード・数図ブロック)
- ③ 粘土箱 (中身は入っていません)
- ④ 防犯ブザー
- ⑤ 交通安全ワッペン
- ⑥ ランドセルカバー
- ⑦ ホイッスル (ご家庭でお使いください)、マスコット
- ⑧ 連絡帳・連絡袋

↓ 点線で切り取り、連絡帳の裏表紙に貼ってください。

連絡児童カード	
1年 組 番 名前	
欠席等の時、連絡を頼む児童を記入してください。	
年 組	
年 組	
年 組	