

# にこにこ

2019.4.5



## ご入学おめでとうございます

ピカピカのランドセルを背負って、希望に胸ふくらませた71名の1年生が入学してきました。晴れのご入学を心よりお祝い申し上げます。

さあ今日から小学校生活の始まりです。多くの友達と豊かにかかわり、元気いっぱい成長してほしいと願っています。新しい生活が、楽しく充実したものになるように、担任一同、一日一日を大切に、力を合わせて精いっぱい努力してまいります。

保護者の皆様のご理解とご協力のほど、よろしくお願ひ申し上げます。



### 担任紹介

1組（赤）

おく  
奥 みなみ

2組（青）

さとう えり  
佐藤 恵理

3組（黄）

こんどう あきみ  
近藤 亜佐美

元気な1年生71名を迎えました。みんな仲良く、のびのびと、楽しく元気、そんなクラスにしたいと思っています。どうぞよろしくお願ひいたします。

## 4月の行事予定

- 5日（金）入学式
- 8日（月）始業式・対面式・一斉下校
- 9日（火）3時間授業開始・通学団会・一斉指導（下校指導を行います）
- 10日（水）学年下校開始（解散場所まで送っていきます）
- 12日（金）学級写真撮影・避難経路確認
- 16日（火）身体測定（体操服で行います。脱ぎやすい服を着せてください）  
下校時の引率終了
- 17日（水）この日より給食開始（マスク・ナフキンを持たせてください）  
4時間授業開始・尿検査配布
- 18日（木）・19日（金）尿検査回収
- 22日（月）（PTA総会・授業参観（3限・10:45～11:15）・学級懇談会）・水着販売
- 23日（火）春の遠足（給食カット→弁当：雨天時は4時間授業になります）  
⇒ 詳細は後日
- 24日（水）遠足予備日（給食カット→弁当）



# 1 配布物確認

本日配布したものの



持ち物に名前を書こう

★教科書類(7冊)

国語 書写 算数 生活 音楽 図画工作 道徳

★教材関係

こくごノート さんすうノート 自由帳 連絡袋(連絡帳)  
 ネームペン のり クレパス クーピー 道具箱(名前シール2枚)



★その他

黄帽子 通学団色別フェルトと交通安全ワッペン(黄帽子につけます)  
 連絡児童係カード ランドセルカバー ピットくん反射キーホルダー  
 防犯ブザー あさぴー反射キーチェーン 子どもの安全  
 たいせつないのちとあんぜん よいこのこうつうあんぜん 交通安全マスコット  
 小中学生総合保障制度(申し込み自由→12日(金)まで)

学校用連絡封筒(心電図用個票 保健調査票 健康手帳 運動器検診個票

記入例プリント ほけんのしおり)→

のものは、記入後提出していただくものです。  
 (詳細は後述)

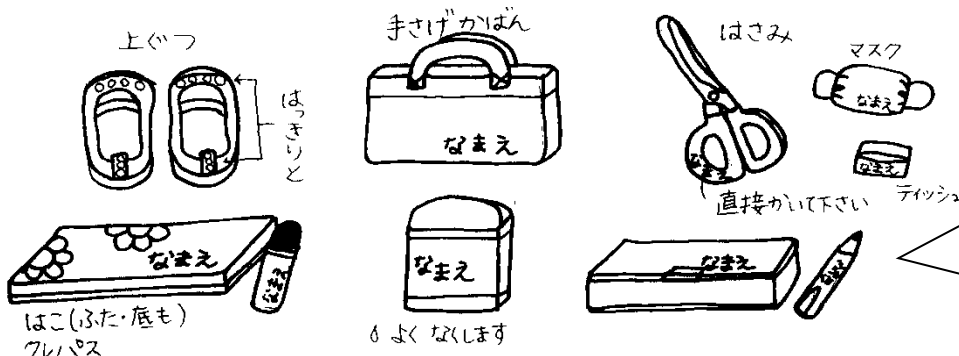
※ 教科書の落丁や乱丁の確認をしてください。落丁や乱丁があった場合は、名前を書いた後でもいいですので、連絡帳に書いて学校へ持たせてください。交換をします。 → 8日(月)まで

## 2 これからご家庭で準備していただくことについて

① 記名について

持ち物には、すべて記名してください。クレパス、クーピーなどにも一つ一つ必ずひらがなで記名してください。算数セットの中のサイコロ、数図ブロック、お金、数え棒などの細かいものは、下の名前のみ書いていただいてもかまいません。鉛筆、消しゴムなどにも忘れずをお願いします。道具箱は9日(火)まで、さんすうセット→10日(水)までに学校に持ってこさせてください。

※ 桜型の名札の裏面は、安全上記入しなくて結構です。



名前のシールでも構いませんが、はがれやすいものもあります。数のブロック、数え棒、お金などは直接油性ペンで書いてください。

② 連絡帳・連絡袋・連絡児童カードについて

連絡帳は連絡袋に入れ、連絡児童カードは連絡袋のポケットに入れてください。連絡袋には直接油性ペンで名前をお書きください。

連絡児童カードには、欠席した場合に連絡帳を渡す児童の学年・組・氏名（兄弟姉妹・近所のお世話係や上級生が望ましいです）をひらがなで3人書いてください。



③ 黄帽子について

・通学団別フェルトを配布しました。真ん中をつまんでリボンにし、**黄帽子の頭頂部**に縫い付けてください。フェルトの色を5ページの通学団色分けでご確認ください。児童クラブ、学童に通う場合は、通学団別フェルトと児童クラブ、学童フェルトの両方をつけてください。

・**男の子の黄帽子**には、あごのゴムがついていません。風で飛ばされないよう、必ずゴムを縫い付けてください。



平たいゴムの方が  
痛くないようです



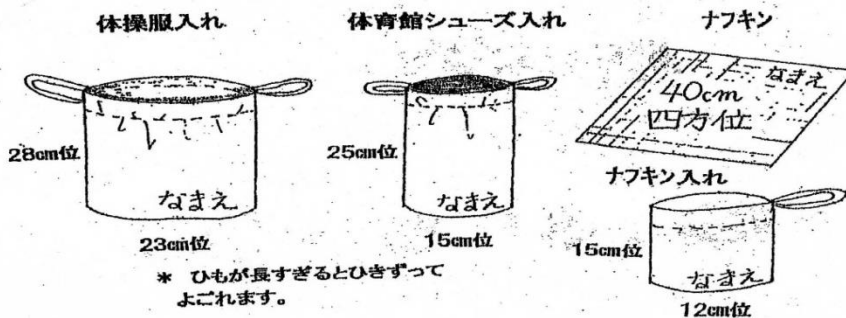
・黄帽子のサイズが万一合わなかった場合は、現品を青山洋品店にお持ちください。サイズ交換をいたします。

（尾張旭市旭前町5丁目14番地23 TEL (0561) 53-2234）

④ 用意していただくものについて

○ 入学説明会でお願いしたもの

- ・ランドセル ・上ぐつ ・体育用服装（上・下） ・体育用赤白帽子 ・体育館用シューズ
- ・筆記用具（筆箱、鉛筆4本程度、消しゴム、赤鉛筆、下敷きなど）
- ・手さげ袋（体操服入れ、体育館シューズ入れ、上ぐつ入れ、給食ナフキン用）



○ 学年としてお願いするもの→8日（月）

- ・ぞうきん2枚（名前は書かないでください。）
- ・工作マット（図工で使います。新聞紙1日分の4つの辺をすべてガムテープで留めて、両面の右下に大きく名前を書いてください。）

⑤ 学校用連絡封筒について

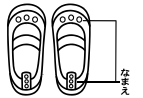
大切な書類を提出いただくときに使用します。書類が封筒に入ってきた際は、封筒に入れて提出してください。今回は学校用連絡封筒の中の用紙（保健調査票、心電図検査個票、運動器検診個票、健康手帳）の記入をお願いします。→学校用連絡封筒に入れて12日（金）まで

⑥ ランドセルカバー・交通安全ワッペンについて

ランドセルカバー・交通安全ワッペンは、交通事故傷害保険が付いています。ランドセルカバーを取り付けてください。交通安全ワッペンは裏に名前を記入して、黄帽子の右横に常時付けておいてください。

### 3 毎日の持ち物について

- ① ハンカチ、ティッシュは身につけて、いつでも使えるようにしておいてください。ポケットのある服がよいと思います。
- ② 名札をきちんと左胸に付け、黄帽子をかぶって登校するようにさせてください。
- ③ 上靴は、毎週末に持ち帰らせます。洗って月曜日に持たせてください。名前が薄くなりましたら、書き直してください。
- ④ 毎週月曜日には体操服・セミハーフパンツ・赤白帽子を、袋に入れて持たせてください。毎週末に洗濯をするために持ち帰らせます。
- ⑤ 体育館シューズは、1週間に一度しか使いませんので、学校で保管します。学期末に持ち帰りますので、洗って学期始めに持たせてください。
- ⑥ 給食の配膳の時には、衛生のため全員マスクをつけます。ナフキンと一緒に毎日持たせてください。
- ⑦ これから気温が上がり、のどの渇きを感じるが増えてきます。水筒にお茶を入れて持たせてください。自分で開け閉めができ、漏れにくく扱いやすい物を持たせてください。教室で1か所にまとめて管理しますので、側面だけでなく、真上から見たときに誰のものか分かるように、ふたの部分にも名前を書いていただくと大変助かります。よろしく願いいたします。
- ⑧ 急に雨が降り出した場合は、学校に用意してある傘を貸し出します。その傘は乾かしてから返してください。個人の置き傘として折りたたみ傘などを用意していただいても構いません。その場合は、教室のロッカーに置いておくこととなります。自分で傘をさしたり、たたんだりできるよう、練習しておいてください。
- ⑨ 連絡帳は、学校と家庭をつなぐパイプラインです。ご覧になりましたら必ず押印かサインをお願いします。連絡帳は連絡帳袋に入れて、毎日、ランドセルの中に入れてください。入学当初は、おたより類を多く配りますので、帰宅後、必ず確かめてください。家庭から担任に連絡したいときも、利用してください。



- ⑩ ランドセルの中には、いつも次の物を入れて持たせてください。

- ・教科書・ノート・連絡帳（連絡袋）・下敷き
- ・筆箱（鉛筆Bか2Bを4～5本、赤鉛筆1本、消しゴム1こ）
- ※ 筆記用具はできるだけシンプルなものをお願いします。
- ・給食のある日はナフキンとマスク（袋に入れる。ランドセルの横につけてもよいです）



当分の間は、学年だよりで持ち物を連絡します。  
お子さんと一しょに持ち物をそろえてください。  
鉛筆は毎日削って持たせてください。



## 4 登下校について

- ① 登校・下校は、通学路を守って、安全な歩行ができるようにしてください。
- ② 並んで通学団ごとに登校します。3月末にお世話係の子どもを通じてお渡ししたお手紙に記載の通学団の集合場所・集合時刻を確認しておいてください。尚、お世話係はお家までの送迎はしません。
- ③ 下校は、一斉下校と学年下校があります。

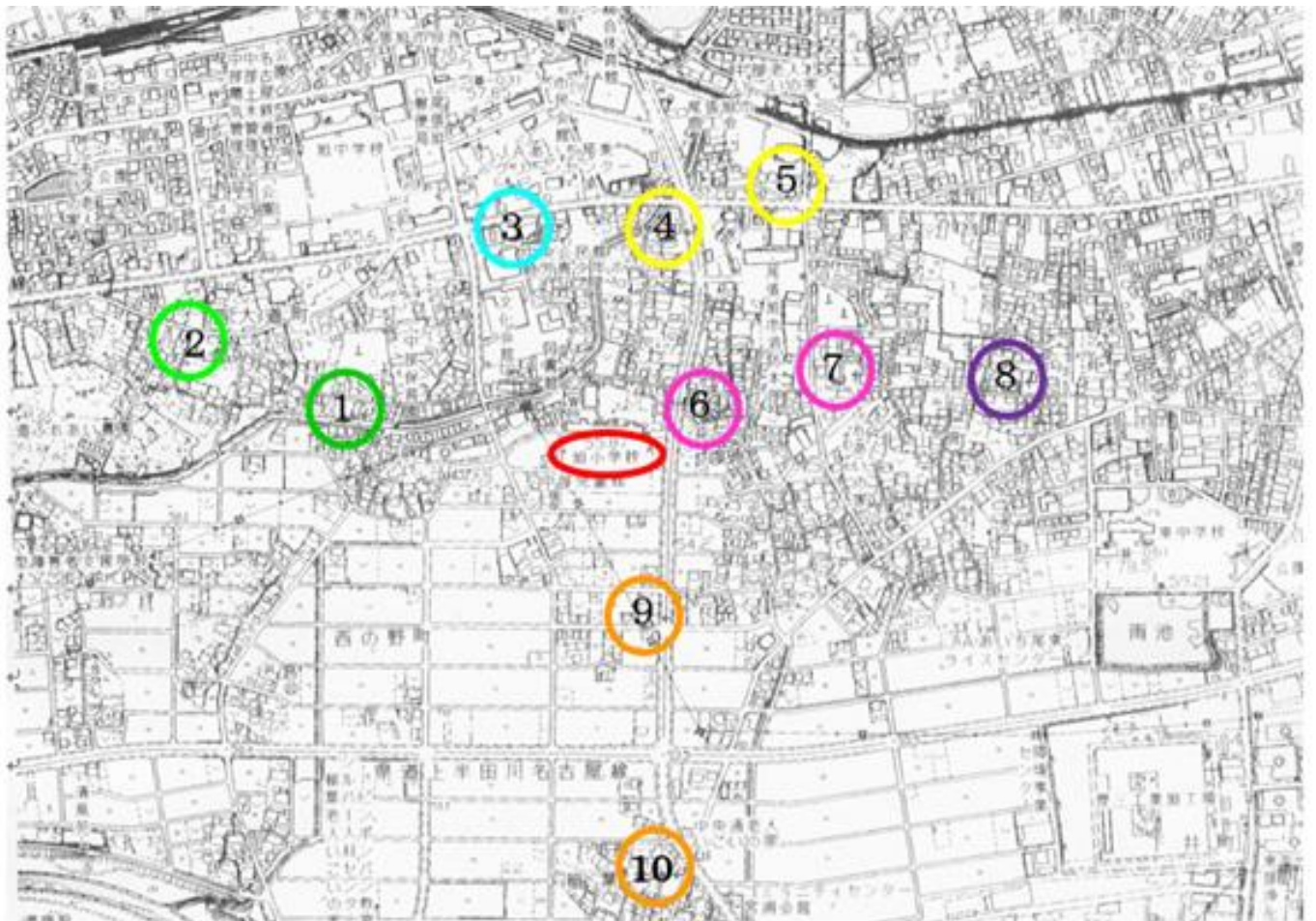
**一斉下校**：通学団ごとに並んで下校します。学期の始め・終わり、学校行事などの時に行います。また、通学団会がある日は、会の後に下校指導をするため通常の下校時刻より前後することがあります。ご承知おきください。

- ・ 4月8日(月)始業式の日と9日(火)通学団会の日は一斉下校です。

通学団の集合場所までの迎えをお願いします。

**学年下校**：1年生だけで、帰る方向が同じグループで下校します。

- ・ 下校時刻は、P. 8 ~ P. 9 の学習予定の欄でご確認ください。
- ・ 4月10日(水)~16日(火)までの学年下校は、途中まで教員が送って行きます。恐れ入りますが、解散場所まで迎えに来てください。(P. 6を参考にしてください)おうちの方が来られない場合は、必ず代理の方に依頼されるようお願いいたします。その際は連絡帳でお知らせください。4月17日(水)からは、児童だけの学年下校となります。
- ・ 児童クラブへ通っているお子さんは、その日に「児童クラブに行く」か「家に帰る」かをランドセルの横の札と連絡帳でお知らせください。
- ・ 学童へ通うお子さんは、「学童へ行かず家に帰る」時は必ず連絡帳でお知らせください。



# ～ 学年下校 通学団方面別の色分け ～

## みどり色 (きりん)

### ① 風の子ちびっこ広場

西の野 1・2  
西大道東

## きみどり (うさぎ)

### ② ナガイ歯科駐車場

西大道西 1・2・3  
向西 1・5

## みず色 (ぞう)

### ③ 三菱東京UFJ銀行 東駐車場

向東 1・2・3  
西大道東 3 西大道西 2

## き色

### ④ 安江工務店 (いぬ)

東大道西 1 東大道東 3  
向東 4

### ⑤ コバン前駐車場 (きつね)

北原山鳴湫 北原山六田池 1・2  
エムズシティ A・B・C・D  
北原山南

## ピンク

### ⑥ 歩道橋東 (ごいら)

北山東 1・2・3 北山南  
東大道東 4 北山北 1

### ⑦ 横断歩道東広場 (うし)

北山北 2 B・2 C・3・6

## ふじ色

### ⑧ ヨコタニ理容 (おうむ)

南原山南 3 B・4  
北山北 4

### ⑧ ヨコタニ理容 (かめ)

赤土 A・B 共栄  
南原山南 2 A・2 C

## オレンジ色

### ⑨ 宮本整形外科 (かえる)

西の野 3 稲葉

### ⑩ 消防団前 (かえる)

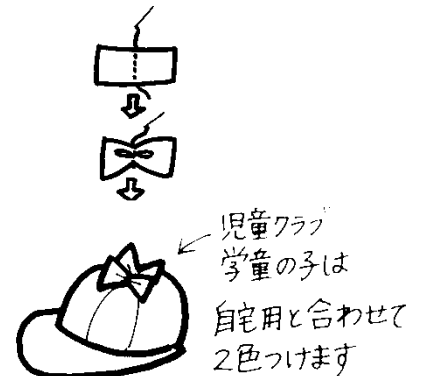
稲葉 上の山 1・2

4月10日(水)～16日(火)までは、上記の解散場所まで迎えに来てください。

17日(水)以降は、色ごとにまとまって帰ります。

児童クラブ・学童の子は...  
児童クラブ・学童の先生が1年生の昇降口前まで迎えに来ます。

※児童クラブ・学童へ通うお子さんは、通学団(自宅用)のフェルトと、児童クラブ(白色)または学童(茶色)のフェルトの二つを黄帽子につけてください。



## 6 その他

- ① 欠席や遅刻などの届はできるだけ連絡帳でお知らせください。連絡帳届け係カードに書いた兄弟・姉妹か家の近くの子にお渡しください。その日のお知らせ、配布プリントなどを連絡袋に入れて届けます。  
緊急の場合のみ、電話で連絡してください。【TEL (0561) 53-2035】
- ② 学校への提出物は、期日までに提出するようにご協力ください。
- ③ 学校での生活は、お子さんにとって新しい経験の連続です。心も体も、毎日かなり疲れていることでしょう。帰宅しましたら、ゆっくりと学校の話などを聞いてくださると、ずいぶん気持ちも安らぐと思います。また、今までよりも少し早めに寝かせて十分に睡眠を取り、楽しい気持ちで登校できるようにご留意下さい。



## 第1週 学習予定

日・曜	行事・教科	主な学習内容	持ち物・下校時刻
5日 (金)	①入学式 ②学活	<ul style="list-style-type: none"> <li>・式に参加する</li> <li>・担任の話を聞く</li> <li>・組、担任の名前、自分の席、くつ箱などを覚える</li> </ul>	家の人と下校 ★ <u>上ぐつは持ち帰りません</u>

## 第2週 学習予定

ランドセルで登校します

日・曜	行事・教科	主な学習内容	持ち物・下校時刻
8日 (月)	①始業式 ○対面式 ②③学活	<ul style="list-style-type: none"> <li>・式に参加する</li> <li>・トイレ、手洗い場の使い方</li> <li>・配布物、連絡帳の使い方</li> <li>・くつ箱の使い方</li> <li>・登下校のきまり</li> <li>・一斉下校について (運動場にならぶ)</li> </ul>	<ul style="list-style-type: none"> <li>・黄帽子(頭頂部に通学団別色フェルトを付けたもの)</li> <li>・連絡帳(連絡袋に入れる)</li> <li>・体育館シューズ</li> <li>・ぞうきん2まい(無記名)</li> <li>・工作マット</li> </ul> <p style="text-align: center; font-size: small;">学校を出る時刻です↓</p> <p style="text-align: center; background-color: #e0e0e0;"><b>一斉下校 11:10</b></p> <p style="text-align: center; font-size: x-small;">※雨の時はお世話係と帰ります</p>
9日 (火)	③時間授業開始 ①学活 ②生活 ③通学団会	<ul style="list-style-type: none"> <li>・学校めぐり</li> <li>・放課の過ごし方</li> <li>・教室の出入りの仕方</li> <li>・教科書の使い方</li> <li>・ドキドキわくわく1ねんせい</li> <li>・先生や友達と遊び、仲良くなる</li> <li>・通学団会に参加する</li> <li>・通学路の確認(下校指導をします)</li> </ul>	<ul style="list-style-type: none"> <li>・どうぐばこ (クーピー・クレパス・のり・ネームペン・はさみ)</li> <li>・じゅうちょう</li> </ul> <p>※学校で保管します。</p> <ul style="list-style-type: none"> <li>・せいかつ</li> </ul> <p style="text-align: center; background-color: #e0e0e0;"><b>通学団会後一斉下校 11:15ごろ</b></p>
10日 (水)	①学活 ②国語／音楽 ③生活	<ul style="list-style-type: none"> <li>・あいさつと返事の練習</li> <li>・集会のときの整列の仕方</li> <li>・学年下校の仕方</li> <li>・教科書の扱い方、読む姿勢</li> <li>・あさ・校歌</li> <li>・運動場とにじの森たんけん</li> </ul>	<ul style="list-style-type: none"> <li>・さんすうセット</li> </ul> <p>※学校で保管します。</p> <ul style="list-style-type: none"> <li>・こくご</li> <li>・こくごノート</li> <li>・おんがく</li> <li>・せいかつ</li> </ul> <p style="text-align: center; background-color: #e0e0e0;"><b>学年下校 11:30(担任引率)</b></p>



日・曜	行事・教科	主な学習内容	持ち物・下校時刻
11日 (木)	①学活 ②国語／書写 ③算数	・学校のきまり ・あさ ・学校の文字さがし ・算数学習のはじめに	・こくご ・こくごノート ・しょしゃ ・さんすう ・さんすうノート <b>学年下校 11:40 (担任引率)</b>
12日 (金)	①学級写真 ②学活／音楽 ③図工	・学級写真を撮る ・避難経路の確認 ・学校のきまり ・うたでなかよしになろう ・笑顔の自分の顔をかく	・おんがく ・ずこう  ・保健関係書類・封筒  <b>学年下校 11:40 (担任引率)</b>

17日(水)より給食が始まります。当番の活動や自分の役割を理解し、スムーズに楽しく給食の時間がおくれるようにさせたいです。また、この日から4時間日課になり、下校時刻も13:20頃となります。  
 なお、4月17日におきましては、安全指導をするため、この日のみ13:30頃下校とさせていただきます。



今後、行事予定や集金の連絡、お願いなどを「学年だより」にてお知らせします。  
 4月中は毎週発行します。5月号より前月末に発行いたしますので、必ずご確認ください。