



ご入学おめでとうございます!!

うらかな春風のもと、希望に胸ふくらませた63名の1年生が入学してきました。
晴れのご入学を心よりお祝い申し上げます。



小学校では毎朝、朝の会で出席の確認や健康状態を観察するために、「〇〇さん。」
と名前を呼びます。笑顔で「はい。元気です。」という返事が1年間続くようにと
願いをこめてお便りをお届けしたいと思います。

さあ今日から小学校生活の始まりです。多くの友だちと豊かにかかわり、元気いっぱい成長して欲しいと願っています。新しい生活が、楽しく充実したものになるように、担任一同、一日一日を大切に、力を合わせて精いっぱい努力してまいります。

保護者の皆様のご理解とご協力のほど、よろしくお願い申し上げます。

<担任紹介>

1組 (赤組)

伊東 朋子 (いとう ともこ)

ご入学おめでとうございます。
子どもたちから太陽のようなエネルギーをたくさんもらって、心と体も元気いっぱい笑顔ですごしていけたらなと思います。
どうぞよろしく
お願いします。



2組 (青組)

中村 洋子 (なかむら ようこ)

ご入学おめでとうございます。
元気いっぱい子どもたちに出会えて感激しています。1年後の成長した姿を思い描きながら、
一日一日大切に
歩んでいきたいと思っています。




たんぽぽ

小野 晶子 (おの しょうこ)

小学校生活のスタートです。
いろいろなことに挑戦して、楽しい毎日を過ごしていきたいと思っています。
ゆっくりゆったりをモットーに
一年間よろしく申し上げます。





本日配布したもの

持ち物に名前を書こう

★教科書類（9冊）

国語 書写 算数 生活 生活科活動図鑑 音楽 図工 道徳（あかるいところ）
わたしたちの道徳

★教材関係

こくごノート さんすうノート 自由帳 連絡帳（ビニルケースファスナーつき）
ネームペン プリットのり クレパス クーピー 道具箱 油粘土ケース へら

★その他

通学団色別フェルト 連絡帳届け係シール ランドセルカバー
交通安全マスコット 防犯ブザー 子どもの安全 手さげ用ビニル袋
学校用連絡封筒（心電図用個票 保健調査票 健康手帳 記入例プリント
緊急連絡先確認票 家庭訪問日程調整票）



- ① 教科書の乱丁・落丁は、取り替えますので、早めにご連絡ください。
- ② 本日配布したものは、よくご覧いただき、不足しているものがあれば申し出てください。
- ③ 連絡帳届け係記名シールには、欠席した場合に連絡帳を渡す児童の学年・組・氏名（お世話係や近くの上級生が望ましいです）を、ひらがなで二人書いて、連絡帳を入れるビニルケースに貼ってください。
- ④ 連絡帳の表紙には、中央の欄にある学年・組・名前のみを書いてください。（★シール）
- ⑤ 油粘土は重いので配布せず、学校で保管します。また粘土を使う学習では粘土板を使います。幼稚園・保育園等で使っていたもので結構ですので、P. 7～P. 9のような学習予定の持ち物で連絡しましたら持たせてください。
- ⑥ 交通安全ワッペン（後日配布）は、黄帽子の右横に常時付けておいてください。
- ⑦ 通学団別フェルトの色を6ページの通学班色分けでご確認ください。確認後、フェルトは黄帽子の頭頂部に縫い付けてください。（真ん中をつまんでリボンにする。）
- ⑧ 桜型の名札の裏面をご記入ください。
- ⑨ ご面倒でも全てのものに名前を書いてください。

4月の行事予定


- 7日 (月) 入学式
8日 (火) 始業式 対面式 (1年生が旭小の仲間入りをする式) 一斉下校
9日 (水) 3時間授業開始 通学団会 一斉下校 (下校指導を行います)
10日 (木) 学年下校を始めます。
身体測定 (体操服)

※身長を測りますので、髪の毛は頭上で結ばないでください。

- 14日 (月) 心電図検査
15日 (火) 学級写真・避難経路の確認
17日 (木) 給食開始 (ナフキン・マスクを持たせてください。)
4時間授業開始
18日 (金) ぎょう虫卵検査配布
21日 (月) ぎょう虫卵検査回収 ~23日 (水)
授業参観 学級懇談会 PTA総会 水着販売
28日 (月) 視力・聴力検査
30日 (水) 春の遠足 (給食なし・弁当)

※雨天時は、4時間授業になります。

※雨でも弁当は必要です。(詳細は後日)



5月の行事予定

- 2日 (金) 遠足予備日 (給食なし・弁当)
7日 (水) 通常日課 (5時間授業) 開始 寄生虫・尿検査配布
8日 (木) 寄生虫・尿検査回収 ~9日 (金)
13日 (火) 学校集会 家庭訪問 (4時間授業)
14日 (水) 家庭訪問 (4時間授業)
15日 (木) 家庭訪問 (4時間授業)
16日 (金) 家庭訪問 (4時間授業)
20日 (火) 児童集会
21日 (水) 眼科検診
22日 (木) 耳鼻科検診
26日 (月) 引き取り訓練
27日 (火) 学校集会
28日 (水) 内科検診

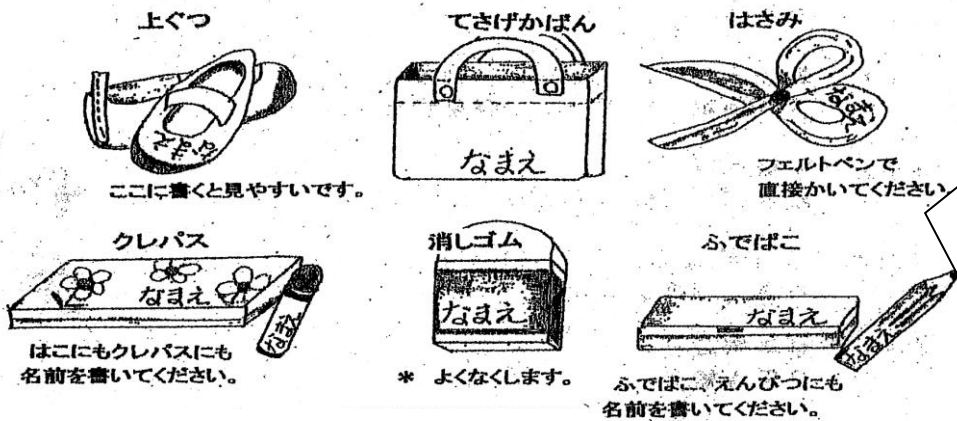


※あくまでも予定ですので、変更することがあります。

1 記名について

持ち物には、すべて記名してください。クレパス、クーピー、後日用意していただく算数セットの数のブロック、数え棒など、特に大変だと思いますが、一つなくしても困るものばかりです。一つ一つ必ずひらがなで記名してください。鉛筆（Bか2Bを4～5本）、消しゴムなど（できるだけシンプルなものを持たせてください。）にも忘れずをお願いします。

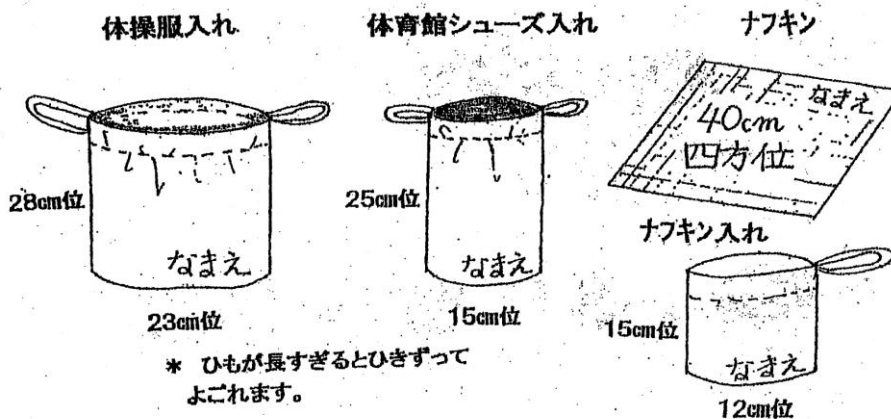
物が豊富にある昨今ですが、持ち物に名前を書くことは、自分の持ち物を大切に作る習慣をつけるためにも、大切なことですのでご了解ください。



名前のシールでも構いませんが、はがれやすいものもあります。数のブロック、数え棒、お金は直接ペンで書いてください。

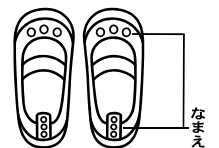
2 袋・ナフキンを用意してください

体操服や体育館シューズ、ナフキンを保管するのに、布袋が必要となります。新しくご用意されるご家庭は、下図を参考にしてください。



3 持ち物について

- ① ハンカチ、ティッシュは身につけて、いつでも使えるようにしておいてください。（ポケットのある服がよいと思います。）
- ② 名札をきちんと左胸に付け、黄帽子をかぶって登校するようにさせてください。
- ③ 上靴は、毎週末に持ち帰らせます。洗って月曜日に持たせてください。名前が薄くなりましたら、書き直してください。
- ④ 毎週月曜日には体操服（寒いときは長袖体操服可）・クォーターパンツ赤白帽子を、袋に入れて持たせてください。毎週末に洗濯をするために持ち帰らせます。



⑤ 体育館シューズは、一週間に一度しか使いませんので、学校で保管します。学期末に持ち帰りますので、洗って学期始めに持たせてください。

⑥ 急に雨が降り出した場合は、学校に用意してある傘を貸し出します。その傘は乾かしてフックでとめてから返してください。

⑦ 連絡帳は、学校と家庭をつなぐパイプラインです。見たら必ず押印かサインをお願いします。連絡帳は連絡帳袋に入れて、毎日、ランドセルの中に入れてください。入学当初は、おたより類を多く配りますので、帰宅後、必ず確かめてください。家庭から担任に連絡したいときも、利用してください。



☆ ランドセルの中には、いつも次の物を入れて持たせてください。
鉛筆は毎日削って持たせてください。

教科書・ノートのほか、連絡帳・下敷き・自由帳
筆箱（鉛筆Bか2Bを4～5本、赤鉛筆2本、消しゴム1こ）

4 登下校について

① 登校・下校は、通学路を守って、安全な歩行ができるようにしてください。

② 登校時間 8：10～8：20

並んで通学団（班）ごとに登校します。お世話係の子どもに、集合場所・集合時刻を確認しておいてください。尚、お世話係はお家までの送迎はしません。

③ 下校は、一斉下校と学年下校があります。

一斉下校：通学団ごとに並んで下校します。学期の始め・終わり、学校行事などの時にお知らせします。また、通学団会がある日は下校指導があり、通常の下校時刻より前後することがありますので、ご承知おきください。

学年下校：1年生だけで、通学班ごとに下校します。

・ 下校時刻は、P. 7 ～P. 9 の学習予定の欄でご確認ください。

・ 4月10日（木）～16日（水）までの学年下校は、途中まで送って行きます。恐れ入りますが、解散場所まで迎えに来てください。（P. 6を参考にしてください。）

・ おうちの方が来られない場合は、必ず代理の方に依頼されるようお願いします。

・ 4月17日（木）からは、児童だけの学年下校となります。