




ご入学おめでとうございます!!

うららかな春風のもと、希望に胸ふくらませた69名の1年生が入学してきました。
晴れのご入学を心よりお祝い申し上げます。

さあ今日から小学校生活の始まりです。多くの友だちと豊かにかかわり、
元気いっぱい成長してほしいと願っています。新しい生活が、楽しく充実した
ものになるように、担任一同、一日一日を大切に、力を合わせて精いっぱい
努力してまいります。

保護者の皆様のご理解とご協力のほど、よろしくお願い申し上げます。



<担任紹介>

1組 (赤組)

松田 雅香 (まつだ まさか)


ご入学おめでとうございます。
ピカピカの1年生。みなさんに会えるのを楽しみにしていました。一緒に
元気に明るく楽しい毎日を過ごしたい
と思います。
一年間よろしく願いします。

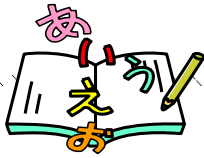


2組 (青組)

杉浦 由美 (すぎうら ゆみ)

ご入学おめでとうございます。
子どもたちのきらきらした笑顔に負
けない笑顔で1年すごしていけたらと
思っています。いっぱい勉強して、い
っぱい遊びましょう。
よろしく願いします。





本日配布したものの

持ち物に名前を書こう

★教科書類（8冊）

国語 書写 算数 生活 音楽 図工 道徳（あかるいところ） わたしたちの道徳

★教材関係

こくごノート さんすうノート 自由帳 連絡帳（ビニルケースファスナーつき）
ネームペン プリットのり クレパス クーピー 道具箱

★その他

通学団色別フェルト 連絡帳届け係カード ランドセルカバー 防犯ブザー
あさぴーワッペン 交通安全ワッペン 子どもの安全 大切ないのちと安全
かけこみ110番の家 保護者用IDカード 安心安全メール
早ね早おき朝ごはん 小中学生総合保証制度（申しこみ自由→11日（月）まで）
学校用連絡封筒（心電図用個票 保健調査票 健康手帳 記入例プリント



緊急連絡先確認票 ほけんのしおり）→ _____ のものは、連絡封筒
に入れ、11日（月）ま
でにお子さんに持たせて
ください。


- ① 教科書の乱丁・落丁は、取り替えますので、早めにご連絡ください。
本日配布したものは、よくご覧いただき、不足しているものがあれば申し出てください。
- ② 連絡帳届け係カードには、欠席した場合に連絡帳を渡す児童の学年・組・氏名（お世話係や近くの上級生が望ましいです）をひらがなで三人書いて、連絡帳を入れるビニルケースのポケット側に入れてください。
- ③ 連絡帳の表紙には、中央の欄にある学年・組・名前のみを書いてください。（※シール）
- ④ 油粘土、粘土ケース、粘土へらは配布せず、学校で保管します。また粘土を使う学習では粘土板を使います。幼稚園・保育園等で使っていたもので結構ですので、P. 7～P. 9のような学習予定の持ち物で連絡しましたら持たせてください。
- ⑤ 交通安全ワッペンは、黄帽子の右横に常時付けておいてください。
- ⑥ 通学団別フェルトの色を6ページの通学班色分けでご確認ください。確認後、フェルトは黄帽子の頭頂部に縫い付けてください。（真ん中をつまんでリボンにする。）
- ⑦ 桜型の名札の裏面は、安全上記入しなくて結構です。

4月の行事予定

- 6日 (水) 入学式
- 7日 (木) 始業式 対面式 (1年生が旭小の仲間入りをする式) 一斉下校
- 8日 (金) 3時間授業開始 通学団会 一斉下校 (下校指導を行います)
- 11日 (月) 学年下校開始
- 13日 (水) 身体測定 (体操服)
- ※身長を測りますので、髪の毛は頭上で結ばないでください。
- 14日 (木) 学級写真
- 18日 (月) 給食開始 (ナフキン・マスクを持たせてください。)
4時間授業開始
- 19日 (火) 尿検査配布
- 20日 (水) 尿検査回収 ~ 21日 (木)
- 21日 (木) 視力・聴力検査
- 22日 (金) 心電図検査
- 25日 (月) 授業参観 学級懇談会 PTA総会 水着販売
- 27日 (水) 春の遠足

※雨天時は、4時間授業になります。

※雨でも弁当は必要です。(詳細は後日)



5月の行事予定

- 2日 (月) 遠足予備日 (給食なし・弁当)
- 6日 (金) 5時間授業開始 連れ去り防止教室
- 10日 (火) 家庭訪問 (4時間授業)
- 11日 (水) 家庭訪問 (4時間授業)
- 12日 (木) 家庭訪問 (4時間授業)
- 13日 (金) 家庭訪問 (4時間授業)
- 19日 (木) 耳鼻科検診
- 20日 (金) 避難訓練
- 27日 (金) 引き取り訓練

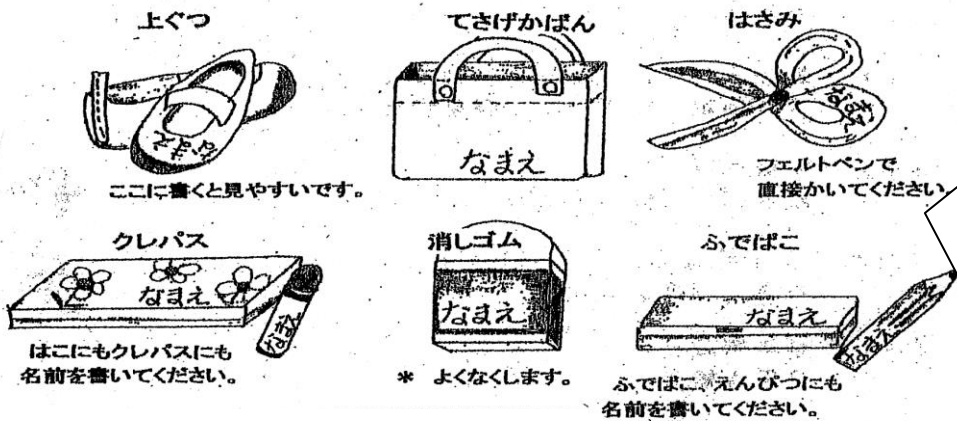
※あくまでも予定ですので、変更することがあります。



1 記名について

持ち物には、すべて記名してください。クレパス、クーピー、後日用意していただく算数セットの数のブロック、数え棒など、特に大変だと思いますが、一つなくしても困るものばかりです。一つ一つ必ずひらがなで記名してください。鉛筆（Bか2Bを4～5本）、消しゴムなど（できるだけシンプルなものを持たせてください。）にも忘れずをお願いします。

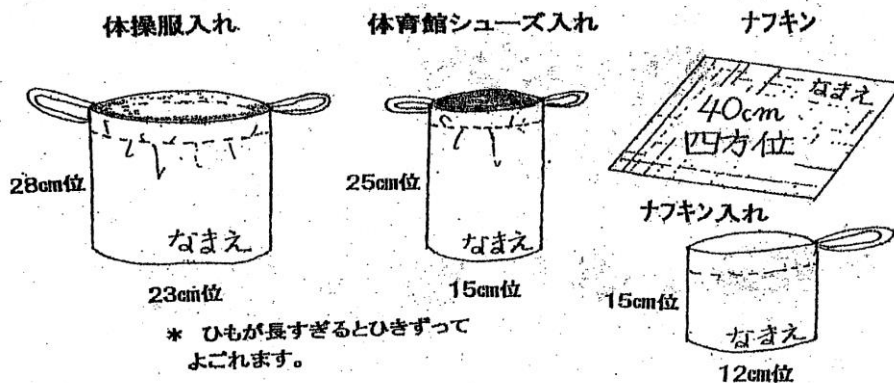
物が豊富にある昨今ですが、持ち物に名前を書くことは、自分の持ち物を大切にする習慣をつけるためにも、大切なことですのでご了解ください。



名前のシールでも構いませんが、はがれやすいものもあります。数のブロック、数え棒、お金は直接ペンで書いてください。


2 袋・ナフキンを用意してください

体操服や体育館シューズ、ナフキンを保管するのに、布袋が必要となります。新しくご用意されるご家庭は、下図を参考にしてください。



3 持ち物について

- ① ハンカチ、ティッシュは身につけて、いつでも使えるようにしておいてください。（ポケットのある服がよいと思います。）
- ② 名札をきちんと左胸に付け、黄帽子をかぶって登校するようにさせてください。
- ③ 上靴は、毎週末に持ち帰らせます。洗って月曜日に持たせてください。名前が薄くなりましたら、書き直してください。
- ④ 毎週月曜日には体操服（寒いときは長袖体操服可）・クォーターパンツ赤白帽子を、袋に入れて持たせてください。毎週末に洗濯をするために持ち帰らせます。
- ⑤ 体育館シューズは、一週間に一度しか使いませんので、学校で保管します。学期末に持ち帰りますので、洗って学期始めに持たせてください。



- ⑥ 急に雨が降り出した場合は、学校に用意してある傘を貸し出します。その傘は乾かしてフックでとめてから返してください。
- ⑦ 連絡帳は、学校と家庭をつなぐパイプラインです。見たら必ず押印かサインをお願いします。連絡帳は連絡帳袋に入れて、毎日、ランドセルの中に入れてください。入学当初は、おたより類を多く配りますので、帰宅後、必ず確かめてください。家庭から担任に連絡したいときも、利用してください。
- ☆ ランドセルの中には、いつも次の物を入れて持たせてください。
鉛筆は毎日削って持たせてください。

教科書・ノートのほか、連絡帳・下敷き・自由帳
筆箱（鉛筆Bか2Bを4～5本、赤鉛筆2本、消しゴム1こ）

4 登下校について

- ① 登校・下校は、通学路を守って、安全な歩行ができるようにしてください。
- ② 登校時間 8：10～8：20
並んで通学団（班）ごとに登校します。お世話係の子どもに、集合場所・集合時刻を確認しておいてください。尚、お世話係はお家までの送迎はしません。
- ③ 下校は、一斉下校と学年下校があります。

一斉下校：通学団ごとに並んで下校します。学期の始め・終わり、学校行事などの時にお知らせします。また、通学団会がある日は下校指導があり、通常の下校時刻より前後することがありますので、ご承知おきください。

学年下校：1年生だけで、通学班ごとに下校します。

- ・ 下校時刻は、P. 7 ～P. 9 の学習予定の欄でご確認ください。
- ・ 4月11日（月）～15日（金）までの学年下校は、途中まで送って行きます。恐れ入りますが、解散場所まで迎えに来てください。（P. 6を参考にしてください。）
- ・ おうちの方が来られない場合は、必ず代理の方に依頼されるようお願いします。
- ・ 4月18日（月）からは、児童だけの学年下校となります。